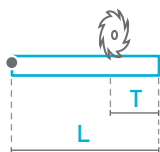


# GLASS BOTTOM

cod. CE8135BU2

## UNIVERSAL 20

boxes of: 30 pieces



<b>Lengths</b>	330	430	≥530
<b>Trimming</b>	50	100	150

**EN** The new entry to meet a frequently asked requirement: covering a large gap under the door panel. With a 20 mm drop, this model is to be installed under the glass panel, whatever its thickness is. It features the soft option and introduces a new gasket shape.


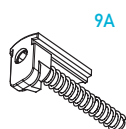
### colours




### application



### plunger type



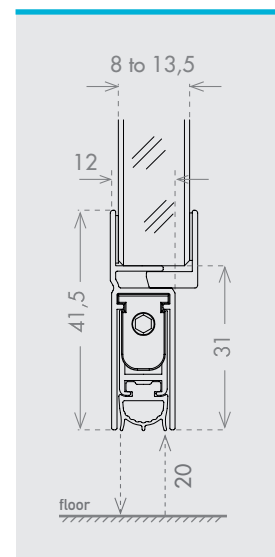
### colours anti-scratch finish



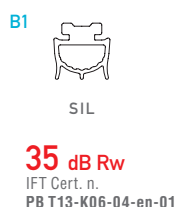
### certification



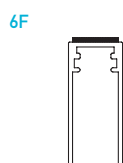
### size 8 to 13,5x34,7 mm



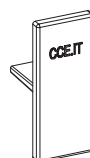
### seals



### fixing type



### closing plug included



### optional



**IT** La new entry per soddisfare una richiesta frequente: coprire un'ampia fessura sotto il pannello della porta. Con una corsa di 20 mm, questo modello va installato sotto il pannello di vetro, qualunque sia il suo spessore. È disponibile con l'opzione soft e introduce una nuova forma di guarnizione.

**DE** Der neue Einstieg für eine häufig gestellte Anforderung: die Abdeckung eines großen Spalts unter der Türverkleidung. Mit einem Gefälle von 20 mm wird dieses Modell unabhängig von der Dicke der Glasscheibe unter der Glasscheibe installiert. Es verfügt über die weiche Option und führt eine neue Dichtungsform ein.

**FR** Une nouvelle version pour répondre à un besoin fréquemment rencontré : couvrir un grand espace sous le panneau de porte. Avec une course de 20 mm, ce modèle est à installer sous le panneau de verre, quelle que soit son épaisseur. Il est disponible avec l'option soft et introduit une nouvelle forme de joint.

**ES** MLa nueva entrada para cumplir con un requisito solicitado con frecuencia: cubrir un gran espacio debajo del panel de la puerta. Con una caída de 20 mm, este modelo se instala debajo del panel de vidrio, sea del espesor que sea. Está disponible con la opción blanda e introduce una nueva forma de junta.

**RU** Новая запись отвечает часто задаваемым требованиям: закрыть большой зазор под дверной панелью. При перепаде 20 мм данная модель устанавливается под стеклянную панель, какой бы толщины она ни была. Он доступен с мягкой опцией и имеет новую форму прокладки.