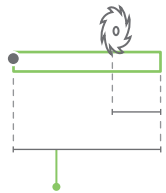


# MEC

COD. ASME

2 YEARS\*  
WARRANTY



### trimming

150 mm standard  
120 mm | L. 330 mm  
180 mm | L. 430 mm


### lengths

330 430 530 630 730 830 930 1030 1130 1230  
1330 1430 1530 1630 mm

### plunger type

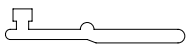


7



### seals

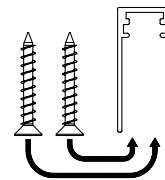
S



THERM

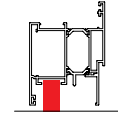
### fixing type

3F

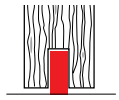


**EN** Built with two hinged aluminum profiles and a flap seal, this short-height product is created for aluminum doors. The plunger can be pulled out and reinserted on the opposite side of the profile to guarantee the best orientation of the seal with both right opening and left opening doors.

### application

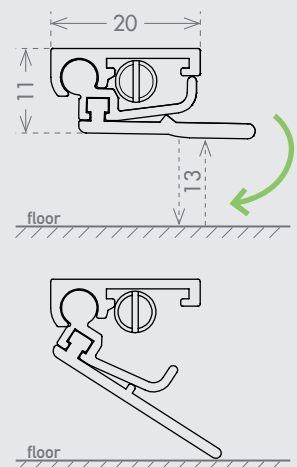


ALUMINIUM  
DOOR



TIMBER  
DOOR

### size 20x11 mm



**IT** Modello con movimento a cerniera con altezza ridotta, adatto per l'uso su porte in alluminio. Il pulsante di spinta può essere estratto e girato sul lato opposto del profilo, in modo da assecondare l'apertura della porta sia destra che sinistra ed avere un orientamento ottimale della guarnizione.

**DE** Niedriges Modell mit Scharnierbewegung, für Verwendung an Aluminiumtüren geeignet. Der Druckknopf kann herausgezogen und auf der entgegengesetzten Seite eingesetzt werden, sodass die Tür sowohl rechts als auch links öffnen kann und die Dichtung optimal ausgerichtet ist.

**FR** Modèle avec un mouvement à charnière et de hauteur réduite, adapté pour un usage sur porte en aluminium. Le bouton poussoir peut être extrait et installé sur le côté opposé de manière à s'adapter à l'ouverture de la porte à droite ou à gauche et à avoir une orientation optimale du joint d'étanchéité.

**ES** Modelo con movimiento de bisagra con altura reducida, apto para puertas de aluminio. El pulsador de empuje puede extraerse y girarse al lado opuesto del perfil, para favorecer la apertura de la puerta tanto a la derecha como a la izquierda y para tener una orientación óptima de la junta.

**RU** Модель с шарнирным механизмом уменьшенной высоты, предназначенная для алюминиевых дверей. Кнопка-толкатель можно снять и установить на противоположную сторону профиля, облегчая открытие двери как направо, так и налево при оптимальном направлении уплотнителя.